


RGF-A 2000-9000


- For ATEX-sone 21/1 (2D/2G)
- Stort bevegelsesmønster - vertikalt
- Svært lettgående sugearm
- RGF-A kan rotere fritt 360°, slik at slangen avlastes
- Monteringsbrakett for vegg
- Lengde 2-4 m tilkobles med nippel til kanal
- Lengde 5-9 m tilkobles med slange til kanal (ikke inkl.)
- Konstruksjon med utvendig stangsystem
- Strømningsteknisk optimalisert munnstykke
- Egnet for røyk, lett støv og gasser

ATEX-sone 21 og 1


- Slangetype S9-A i elektrisk ledende polyetylen med spiral i fjærståltråd
- Slangeholder utført i plast
- Arm testet for elektrisk motstand i utligningskrets 2-30 Ohm. Motstanden fra overflaten på armen til jord skal være mindre enn 1 GΩ.
- Arm utført med jordledning for jording etter montering (se nedenfor)
- Trakt utført med manuelt dreiespjeld. Pakning i spjeldet: vevforsterket gummi og håndtak i plast



RGF-A 2000-4000
Veggfeste med jordkabel



Bøyning
Bunnen av bøyningen med jordkabel-forbindelser til parallellgramledd



Ledd
Mellomplater ved øvre kneledd med avlastningskabler mellom konstruksjonsdeler



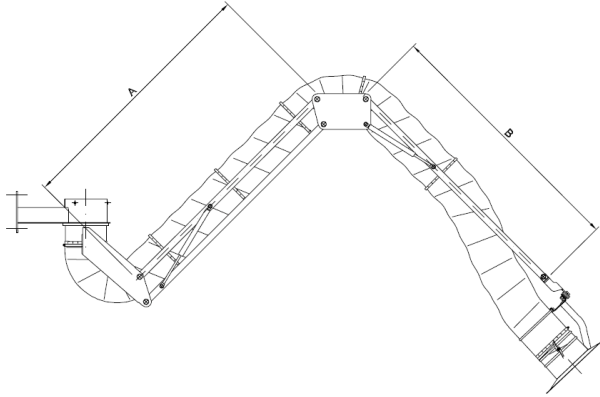
Trakt
Trakt med ekstra ledd og ytterarm forbundet med jordkabler. Trakten kan vinkles i to retninger

Diameter	Slangetype	Max. vakuüm	Spjæld
ø100-ø160mm	S9-A	1500 Pa	Ja



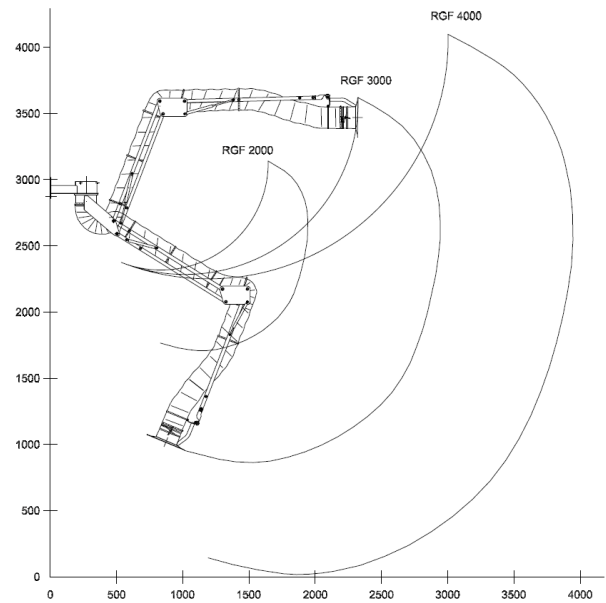
RGF-A-armen er konstruert med utvendig stangsystem. Dette reduserer slitasje, øker luftgjennomstrømmingen og gjør service og justering enklere.

Type RGF-A 2000 - 4000:

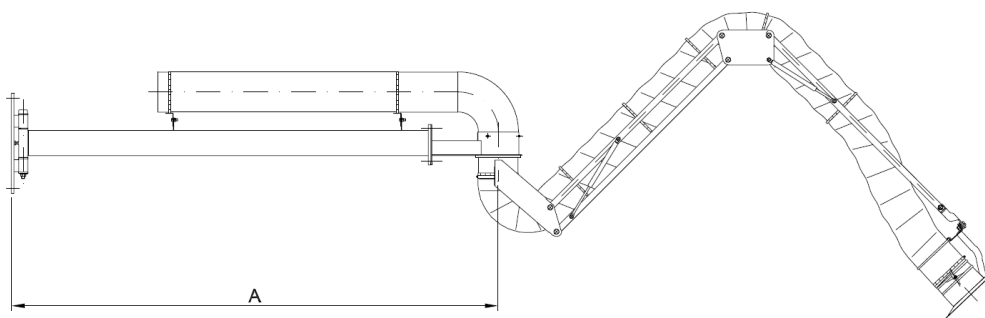


Type	Varenr	A	B	Slangediameter
RGF-A 2000	10 123 000	500	500	ø100-ø160mm
RGF-A 3000	10 123 050	1000	1000	ø100-ø160mm
RGF-A 4000	10 123 100	1500	1500	ø100-ø160mm

Rækkevidde RGF-A 2000 - 4000 (ø160mm):

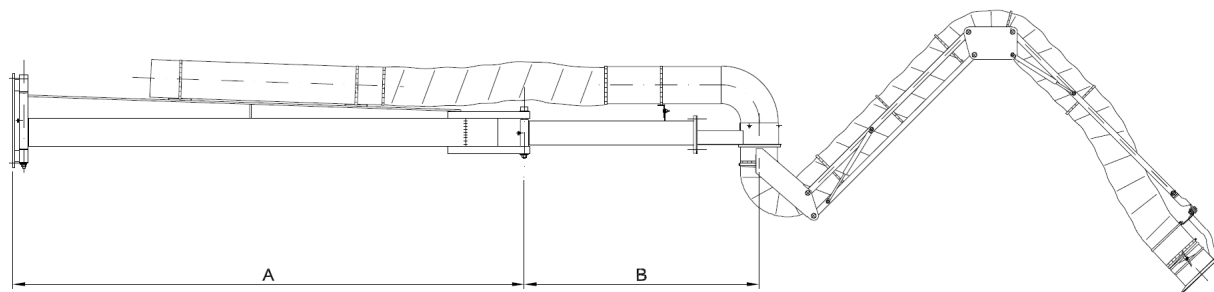


Punktsugearm type RGF-A med forlængerarm/enkelt svingarm:



Type	A	Slangediameter	Rækkevidde (ø160mm)
RGF-A 4000E	1050	ø125-ø160mm	3950
RGF-A 5000	1950	ø125-ø160mm	4850

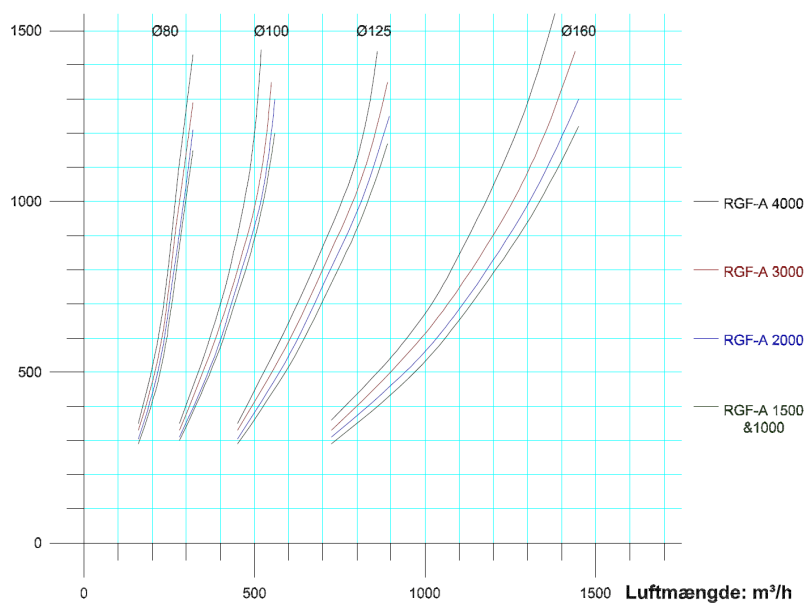
Forlængerarm/dobbel svingarm, max. 9m (kan foldes helt ind til væggen):



Type	A	B	Slangediameter	Rækkevidde (ø160mm)
RGF-A 6000	2185	1000	ø125-ø160mm	6085
RGF-A 7000	2185	1895	ø125-ø160mm	6980
RGF-A 8000	3185	1895	ø125-ø160mm	7980
RGF-A 9000	3185	1895	ø125-ø160mm	8980

Tryktab: Pa

Tryktab RGF-A punktsugearme



Tryktabstabel for udlæggerarme for RGF-A (ø125 - ø160mm):

Diameter	ø125mm	ø160mm
ved m³/h	600	1000
2m udlægger	70 Pa	70 Pa
2m + 1m udlægger	150 Pa	150 Pa
2m + 2m udlægger	185 Pa	185 Pa
3m + 2m udlægger	220 Pa	220 Pa