

SLANGUPPRULLARE EX

HOSR-EX



HOSR-EX – En användarvänlig och ergonomisk ATEX slangupprullare som medför effektiviserad städning, eftersom den alltid är nära till hands och dessutom snabbstartad. Utöver att den är extremt tystgående, hålls slangens på grund av konstruktionen hel och ren längre, då den sällan eller aldrig behöver ha kontakt med golvet. Anslutning mot rörsystem är Ø50. Målad i RAL 9022. Den antistatiska slangens värde är $10^4 \Omega/m$. HOSR-EX kan användas i ATEX zone 22.

Slangupprullaren kan beställas för takmontage. Montagealternativet måste anges vid beställning, eftersom en slangupprullare som är förberedd för annan montering inte kan ändras.

Max. längd hängande slang:
 HOSR-EX standard: 1,5 meter
 HOSR-EX-XL: 2,5 meter

Beteckning	Fäste	Mått (LxBxH) mm	Ø Slang mm	Hose längd m	Vikt kg
HOSR-38-EX	Vägg	800x240x650	38	8,5	12
HOSR-50-EX	Vägg	800x240x650	50	7,3	14
HOSR-38-XL-EX	Vägg	940x300x650	38	12	20
HOSR-50-XL-EX	Vägg	940x300x650	50	10	20

CE II 3D c T=40°C X

Justerbar slangspärr

Lätt att justera och anpassa slanglängden.

Ledande slang

Förhindrar elektrisk laddning ($10^4 \Omega/m$)

Självindragbar slang

Återgår automatiskt till sitt utgångsläge när slangens släpps, vilket minskar och effektiviserar rengöringsprocessen.

Arm

Kopplingen mellan slang och spjällventil.

Roterande fäste

Ger slangupprullaren större räckvidd och ökad rörlighet

Mikrobrytare ATEX

Dra i slangens är allt som behövs för att aktivera dammsugaren.

Gångjärn och låssprint

För enkel installation av slangupprullaren.

Spjällventil

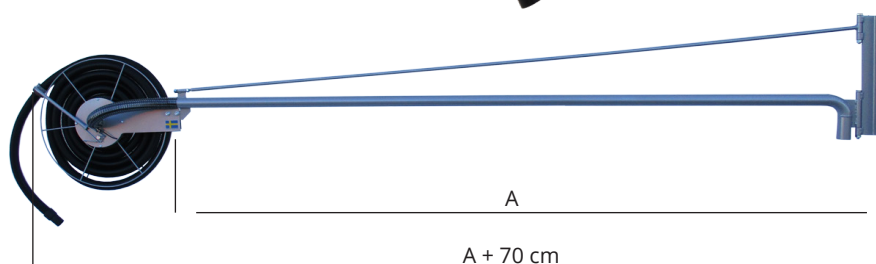
Kopplad till armen och styr utsugets start och stopp.

HOSR-XL-EX



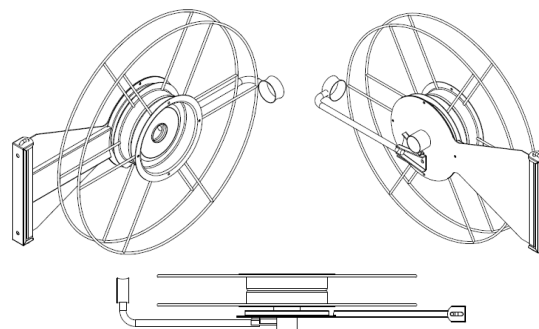
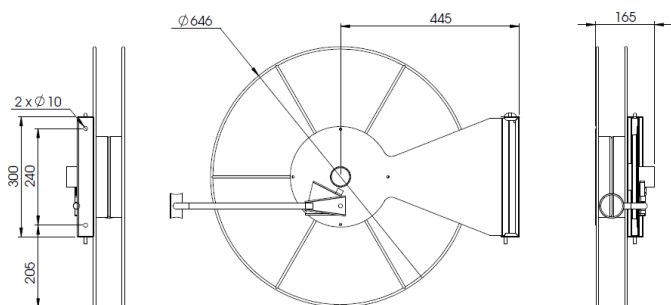
HOSA

Artikel	Längd (A) mm
HOSA-01	1000
HOSA-02	2000
HOSA-03	3000



ANVÄNDARMANUAL

Ritning standard slangupprullare HOSR-38/-50-EX



Användning/underhåll

Slangen dras ut till önskad längd och låses i spärrläge. För att rulla tillbaka, dra ut slangens till olåst läge och släpp därefter tillbaka långsamt. Slangen måste hållas i hela vägen tills den når slangstoppet. Om inget slangstopp används, måste det säkerställas att minst 1,5 m slang hänger ned i låst tillstånd för att förebygga olyckor. Kontrollera ofta låsmekanismens funktion och att slangstoppet är oskadat. Fjäderkåpan får endast monteras isär av behörig personal. Slangupprullaren får endast användas med tillräcklig fläktkapacitet.

Användare ska arbeta på ett avstånd som inte innebär direktkontakt med slangupprullaren. HOSR slangupprullare får endast användas för utsug av stoftbemängd luft. Max. 60°C (EVA-slang). Observera att inga andra slanglängder eller slangvarianter än originalet får monteras, eftersom det kan skada fjädern.

Slangen ska under inga omständigheter trampas på eller dras mot vassa element, rulla alltid upp slangens när den inte används.

Placering/montage

Slangupprullaren levereras som standard för väggmontage men kan fås för takmontage eller på förlängningsarm. Om inget annat anges i beställning levereras väggmonterad slangupprullare som standard. Vid eftermontage i tak finns en kompletterande armförare, som gör vinkeln rätt för takmontage.


VÄGGMONTERAD



TAKMONTERAD



MONTERAD PÅ ROTERBAR ARM



Spänna slangupprullarens fjäder



För att spänna hårdare drar man ut så mycket slang att man kan lägga den över rullen 2 gånger. Observera att fjädern kan gå i låst läge om den spänns alltför hårt, då går det inte heller att rulla ut hela slangens. Det finns även risk att fjädern går av. För att minska styrkan görs momenten i beskrivningen i omvänd ordning.

